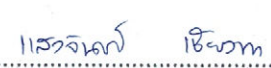






โรงพยาบาลวังเจ้า อำเภอวังเจ้า จังหวัดตาก


ระเบียบปฏิบัติ เรื่อง

แนวทางการดูแลผู้ป่วยที่ได้รับการบาดเจ็บภายในช่องท้อง

ประเภทเอกสาร	ระเบียบปฏิบัติ	
ชื่อเอกสาร	แนวทางการดูแลผู้ป่วยที่ได้รับการบาดเจ็บภายในช่องท้อง	
รหัสเอกสาร	WP-PCT-006	
แผนกที่เกี่ยวข้อง	ER IPD	
วันที่ประกาศใช้	4 มกราคม 2566	
ผู้จัดทำ	เลขานุการคณะกรรมการ PCT ศัลยกรรม	 ..... (นางสาวแสงจันทร์ เชียงทา) (พยาบาลวิชาชีพ ชำนาญการ)
ผู้ทบทวน	ประธานคณะกรรมการ PCT	 ..... (นางสาวศรสวรรค์ นุ่มมีศรี) นายแพทย์ ปฏิบัติการ
ผู้อนุมัติ	ผู้อำนวยการโรงพยาบาลวังเจ้า	 ..... (นายพิจารณ์ สารเสวก) ผู้อำนวยการโรงพยาบาลวังเจ้า

สำเนาฉบับที่ : ฉบับแก้ไขครั้งที่ 1

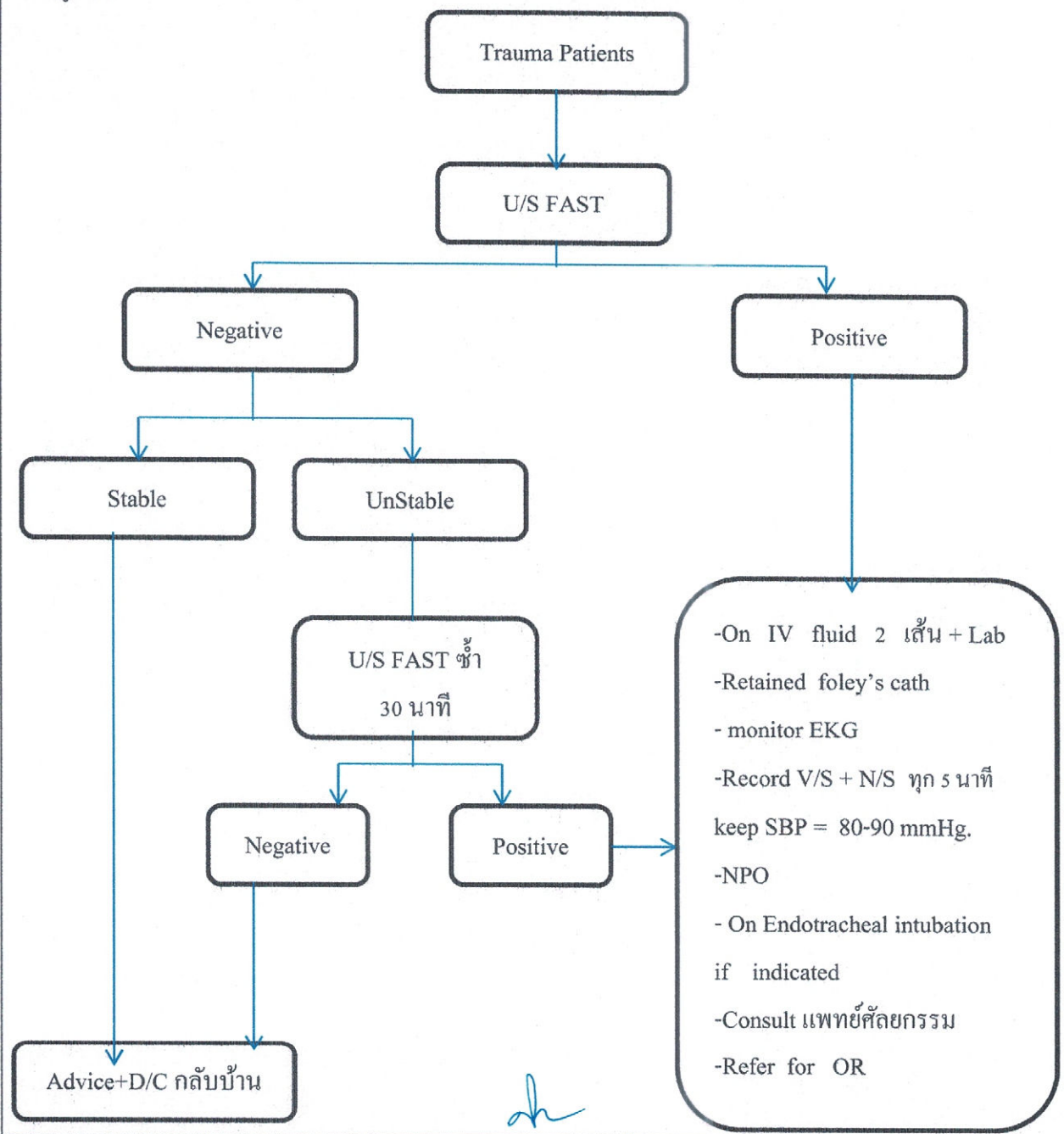
สถานะเอกสาร : - เอกสารควบคุม

โรงพยาบาลวังเจ้า		หน้า : 1
แนวทางปฏิบัติ (CPG)	เลขที่ : WP-PCT-006	ฉบับที่ : แก้ไขครั้งที่ 1
เรื่อง : แนวทางการดูแลผู้ป่วยที่ได้รับการบาดเจ็บภายในช่องท้อง		วันที่ประกาศใช้: 4 มกราคม 2566
หน่วยงาน : อุบัติเหตุฉุกเฉินและนิติเวช		
ผู้จัดทำ : คณะกรรมการ Service Plan สาขาศัลยกรรม		ผู้อนุมัติ : นายแพทย์พิจารณ์ สารเสวก
<p><b>1. วัตถุประสงค์</b></p> <ol style="list-style-type: none"> <li>1.1 เพื่อให้ผู้ป่วยได้รับการดูแลที่มีคุณภาพ ถูกต้อง และรวดเร็ว</li> <li>1.2 เพื่อให้บุคลากรทางการแพทย์ดูแลผู้ป่วยร่วมกันได้อย่างมีประสิทธิภาพ</li> <li>1.3 เพื่อใช้เป็นแนวทางในการให้การดูแลรักษา และส่งต่อ ได้อย่างเหมาะสม</li> <li>1.4 เพื่อลดอัตราการเสียชีวิตและความพิการในผู้ป่วยที่ได้รับการบาดเจ็บที่เนื้อสมอง</li> <li>1.5 เพื่อป้องกันภาวะ Hypovolemic shock</li> </ol> <p><b>2. ขอบข่าย</b></p> <p>ใช้เป็นแนวทางในการดูแลรักษาและส่งต่อผู้ป่วยที่ได้รับการบาดเจ็บภายในช่องท้อง ที่เข้ารับการรักษาที่โรงพยาบาลวังเจ้า</p> <p><b>3. นิยามศัพท์</b></p> <p>การบาดเจ็บช่องท้อง (Abdominal injury) หมายถึง การบาดเจ็บช่องท้อง ส่วนใหญ่มีสาเหตุมาจากการเกิดอุบัติเหตุ หรือถูกทำร้ายร่างกาย การบาดเจ็บแบ่งเป็น 2 ชนิด คือ</p> <ol style="list-style-type: none"> <li>1.Blunt abdominal injury เกิดจากแรงกระแทกถูกช่องท้อง การประเมินบางครั้งค่อนข้างยาก เพราะไม่เห็นบาดแผลจากข้างนอก โดยเฉพาะผู้ป่วยที่หมดสติบาดเจ็บที่ศีรษะ และเมาสุรา</li> <li>2.Penetrating injury เกิดจากการบาดเจ็บที่มีแผลทะลุเข้าช่องท้อง เช่น ถูกยิง ถูกแทง</li> </ol> <p>FAST ย่อมาจาก The focused assessment with sonography in trauma เป็นการทำอัลตราซาวด์ในช่องท้องในผู้ป่วยที่ได้รับอุบัติเหตุ โดยมีวัตถุประสงค์เพื่อตรวจหาของเหลวในตำแหน่งที่ไม่ควรตรวจพบได้ในร่างกายที่ปกติ ได้แก่ ในช่องท้อง ในเยื่อหุ้มหัวใจ และในช่องปอด ซึ่งการตรวจพบของเหลวในตำแหน่งเหล่านี้จะทำให้คาดว่ามียาวยวะที่ได้รับบาดเจ็บในตำแหน่งนั้นๆ อาจเป็นได้ทั้งเลือด ปัสสาวะ ของเหลวในทางเดินอาหาร หรือน้ำคร่ำจากการตั้งครรภ์</p> <p><b>4. ผู้รับผิดชอบ</b></p> <p>งานอุบัติเหตุ-ฉุกเฉิน โรงพยาบาลวังเจ้า</p> <div style="text-align: right;">         พญ.ศรสวรรค์ นุ่มมีศรี        ว.67663     </div>		

โรงพยาบาลวังเจ้า	หน้า : 2
แนวทางปฏิบัติ (CPG) เลขที่ : WP-PCT-006	ฉบับที่ : แก้ไขครั้งที่ 1
เรื่อง : แนวทางการดูแลผู้ป่วยที่ได้รับการบาดเจ็บภายในช่องท้อง	วันที่ประกาศใช้: 4 มกราคม 2566
หน่วยงาน : อุบัติเหตุฉุกเฉินและนิติเวช	
ผู้จัดทำ : คณะกรรมการ Service Plan สาขาศัลยกรรม	ผู้อนุมัติ : นายแพทย์พิจารณ์ สารเสวก

5. รายละเอียด ขั้นตอนการปฏิบัติ(ฝั่งความสัมพันธ์)

แผนภูมิที่ 1



  
 พญ.ศรสวรรค์ นุ่มมีศรี  
 ๖.๖7663